


San Andrés de Cuerquia, 30 de Abril de 2026.


AVISO DE PUBLICACIÓN

En cumplimiento de la Ley y para efectos de publicación, se fija por término de diez días, en la cartelera las Empresas Públicas de San Andrés de Cuerquia S.A E.S.P EMPUSAC

Estado de Situación Financiera y Contable, Estado de Resultados Integral e Indicadores financieros correspondiente al mes de Marzo de 2026.

A los 16 días del mes de Mayo de 2026, se desfija el Estado de Situación Financiera y Contable, Estado de Resultados Integral e Indicadores Financieros del Municipio de San Andrés de Cuerquia.


JHON FERNEY LONDOÑO ESPINOSA
Gerente
C.C 3.556.408


YASMID DORELLY YEPES RESTREPO
Contadora Publica
TP 233411-T
C.C 1.042.769.809


JOAQUIN EMILIO ZAPATA
Revisor Fiscal
TP 154307-T
C.C 15.274.524



**EL GERENTE, EL REVISOR FISCAL Y LA CONTADORA DE LAS EMPRESAS
PÚBLICAS DE SAN ANDRÉS DE CUERQUIA S.A E.S.P EMPUSAC**

NIT: 900.351.747-3


CODIGO: 923272404


CERTIFICAN QUE:

- Los saldos fueron tomados fielmente de los libros de contabilidad.
- La contabilidad se elaboró conforme al Marco Normativo para Entidades del Gobierno.
- Se han verificado las afirmaciones contenidas en los Estados Financieros y la información revelada refleja en forma fidedigna la situación financiera, el resultado integral, los cambios en el patrimonio y los flujos de efectivo del periodo.
- Se dio cumplimiento al control interno en cuanto a la correcta preparación y presentación de los Estados Financieros libres de errores significativos.
- Garantizamos la existencia de los activos y pasivos cuantificables, así como sus derechos y obligaciones, registrados de acuerdo con cortes de documentos y con las acumulaciones valuadas utilizando métodos de reconocido valor técnico.
- Los hechos económicos se han registrado, clasificado, descrito y revelado dentro de los Estados Financieros básicos.
- No se han presentado hechos posteriores en el curso del periodo que requieran ajuste o revelación en los Estados Financieros.
- La entidad ha cumplido con los aportes a seguridad social de acuerdo con las normas vigentes y el pago oportuno de sus obligaciones parafiscales.
- La contabilidad durante el periodo analizado se lleva conforme a las normas legales y a la técnica contable, las operaciones y registros son acordes con los comprobantes contables, las cuales se conservan debidamente, existen y son adecuadas las medidas de control interno de conservación y custodia de los bienes de la empresa.
- Durante la vigencia se cumplió con la presentación de información bajo el nuevo marco normativo según la Resolución 414 de 2014 requerido por la Contaduría General de la Nación.

Dado en San Andrés de Cuerquia, a los 30 días del mes de abril de 2026


JHON FERNEY LONDOÑO ESPINOSA
Gerente
C.C 3.556.408


YASMID DORELLY YEPES RESTREPO
Contadora Publica
TP 233411-T
C.C 1.042.769.809



JOAQUÍN EMILIO ZAPATA
Revisor Fiscal
TP 154307-T
C.C 15.274.524

ESTADO DE SITUACION FINANCIERA COMPARATIVA
EMPRESAS PÚBLICAS DE SAN ANDRÉS DE CUERQUIA S.A E.S.P EMPUSAC
CODIGO: 923272404
NIT: 900.351.747-3
PERIODOS CONTABLES TERMINADOS AL 31/03/2026 Y 31/03/2025
CIFRAS EXPRESADAS EN PESOS COLOMBIANOS (COP)

ACTIVOS	31/03/2026	31/03/2025	PASIVOS	31/03/2026	31/03/2025
ACTIVO CORRIENTE	181.459.527	135.197.526	PASIVO CORRIENTE	261.720.370	333.229.678
EFFECTIVO Y EQUIVALENTES AL EFFECTIVO	17.754.983	29.939.211	CUENTAS POR PAGAR	232.320.014	304.070.985
Caja	3.862.549	8.491.827	Adquisición de bienes y servicios nacionales	39.845.579	34.791.049
Deposito en instituciones financieras	13.892.434	21.447.384	Recaudo a favor de terceros	35.815.411	147.951.075
CUENTAS POR COBRAR	75.273.810	46.089.581	Descuentos de nomina	2.046.522	1.942.732
Prestación de servicios públicos	68.421.765	46.089.581	Retencion en la fuente e impuesto de timbre	157.024	362.685
Otras cuentas por cobrar	6.852.045	-	Impuestos, contribuciones y tasas	105.411.731	99.229.175
OTROS ACTIVOS	85.096.000	55.834.000	Otras cuentas por pagar	49.043.747	19.794.269
Anticipos, retenciones y saldos a favor por impuestos	85.096.000	55.834.000	BENEFICIOS A LOS EMPLEADOS	29.400.356	29.158.692
INVENTARIOS	3.334.734	3.334.734	Beneficios a los empleados a corto plazo	29.400.356	29.158.692
Materiales y suministros	3.334.734	3.334.734			
ACTIVO NO CORRIENTE	113.429.723	121.227.492	PASIVO NO CORRIENTE	0	28.518.221
CUENTAS POR COBRAR	19.070.657	72.996	OTROS PASIVOS	0	28.518.221
Cuentas por cobrar de difícil recaudo	30.224.647	11.419.436	Recursos recibidos en administración	0	28.518.221
Deterioro acumulado de cuentas por cobrar (cr)	-11.153.991	-11.346.440			
PROPIEDADES, PLANTA Y EQUIPO	94.359.066	121.154.496	TOTAL PASIVO	261.720.370	361.747.899
Muebles, Enseres y Equipos de Oficina	2.095.180	2.095.180			
Equipos de Comunicación y Computacion	19.160.340	19.160.340	PATRIMONIO	33.168.880	-105.322.880
Equipos de transporte, traccion y elevacion	266.817.628	266.817.628	PATRIMONIO DE LAS ENTIDADES DE GOBIER	33.168.880	-105.322.880
Depreciación acumulada de propiedades, planta y equi	-193.714.081	-166.918.652	Capital Suscrito y Pagado	20.000.000	20.000.000
OTROS ACTIVOS	0	0	Resultado de ejercicios anteriores	-34.367.013	-139.680.454
Activos intangibles	12.704.800	12.704.800	Resultado del ejercicio	47.535.892	14.357.573
Amortizacion acumulada de activos intangibles (cr)	-12.704.800	-12.704.800			
TOTAL ACTIVO	294.889.250	256.425.018	PASIVO + PATRIMONIO	294.889.250	256.425.018
			CUENTAS DE ORDEN ACREEDORAS	0	0
			ACREEDORAS DE CONTROL	-6.522.817.517	0
			Otras cuentas acreedoras de control	-6.522.817.517	0
			ACREEDORAS POR CONTRA (DB)	6.522.817.517	0
			Acreedoras de control por el contra (DB)	6.522.817.517	0



JHON FERNEY LONDOÑO ESPINOSA
C.C 3.556.408
GERENTE



YASMID DORELLY YEPES RESTREPO
CONTADORA PUBLICA
TP 233411-T
C.C 1.042.769.809



JOAQUIN EMILIO ZAPATA
REVISOR FISCAL
TP 154307-T
C.C 15.274.524

ESTADO DE RESULTADOS INTEGRALES COMPARATIVO
EMPRESAS PÚBLICAS DE SAN ANDRÉS DE CUERQUIA S.A E.S.P EMPUSAC
CODIGO: 923272404
NIT: 900.351.747-3
PERIODOS CONTABLES TERMINADOS AL 31/03/2026 Y 31/03/2025
CIFRAS EXPRESADAS EN PESOS COLOMBIANOS (COP)


INGRESOS	31/03/2026	31/03/2025
INGRESOS	204.212.912	146.462.450
VENTA DE SERVICIOS	141.313.305	109.804.418
Servicios de acueducto	62.997.562	51.870.552
Servicios de alcantarillado	21.367.948	17.840.115
Servicios de aseo	67.426.675	40.093.751
Devoluciones y descuentos Servicios de acueducto (DB)	-	0
Devoluciones y descuentos Servicios de alcantarillado (DB)	-	0
Devoluciones y descuentos Servicios de aseo (DB)	-	0
TRANSFERENCIAS Y SUBVENCIONES	62.899.607	36.658.032
Subsidio de acueducto	26.021.359	16.497.527
Subsidio de alcantarillado	17.416.527	5.700.938
Subsidio de aseo	19.461.721	14.459.567
GASTOS OPERACIONALES	45.341.549	55.389.095
DE ADMINISTRACION Y OPERACIÓN	38.758.358	48.631.064
Sueldos y Salarios	23.700.000	21.700.000
Contribuciones Efectivas	2.806.900	553.500
Prestaciones sociales	4.187.790	4.737.022
Gastos de personal diversos	1.100.000	760.000
Generales	6.963.668	20.880.542
DETERIORO, DEPRECIACIONES, AMORTIZACIONES Y PROVISIONES	6.583.191	6.758.031
Depreciacion de Propiedad, Planta y Equipo	6.583.191	6.758.031
COSTOS DE VENTAS DE SERVICIOS	112.065.378	76.977.123
SERVICIOS PÚBLICOS	112.065.378	76.977.123
Servicios de acueducto	25.934.167	21.345.271
Servicios de alcantarillado	14.066.902	16.917.172
Servicios de aseo	72.064.310	38.714.680
EXCEDENTE (DEFICIT) OPERACIONAL	46.805.985	14.096.233
OTROS INGRESOS	1.658.813	261.341
Financieros	70.279	261.341
Ingresos Diversos	1.588.534	0
OTROS GASTOS	928.905	-
Financieros	926.890	-
Gastos diversos	2.015	0
RESULTADO INTEGRAL DEL EJERCICIO	47.535.892	14.357.573



JHON FERNEY LONDOÑO ESPINOSA
GERENTE
C.C 3.556.408



JOAQUIN EMILIO ZAPATA
REVISOR FISCAL
TP 154307-T
C.C 15.274.524



YASMID DORELLY YEPES RESTREPO
CONTADORA PUBLICA
TP 233411-T
C.C 1.042.769.809

INDICADORES FINANCIEROS
EMPRESAS PÚBLICAS DE SAN ANDRÉS DE CUERQUIA S.A E.S.P EMPUSAC
CODIGO: 923272404
NIT:900.351.747-3
PERIODOS CONTABLES TERMINADOS AL 31/03/2026 Y 31/03/2025
CIFRAS EXPRESADAS EN PESOS COLOMBIANOS (COP)

	31/03/2026	31/03/2025
A. INDICADORES DE EFICIENCIA ADMINISTRATIVA		
1 EFICIENCIA ADMINISTRATIVA	22,66%	37,82%
+ Gastos operacionales	45.341.549	55.389.095
+ Gastos no operacionales	928.905	-
/ Ingresos operacionales	204.212.912	146.462.450
Indica el porcentaje de los gastos incurridos con respecto a los ingresos operacionales, incluyendo gastos por provisiones y depreciaciones		
2 EFICIENCIA OPERACIONAL	22,20%	37,82%
+ Costo de ventas	0	0
+ Gastos operacionales	45.341.549	55.389.095
/ Ingresos Operacionales	204.212.912	146.462.450
Indica el porcentaje de los costos y/o gastos incurridos con respecto a los ingresos operacionales, incluyendo gastos por provisiones y depreciaciones		
B INDICADORES DE LIQUIDEZ		
1 RAZON CORRIENTE	0,69	0,41
+ Activo Corriente	181.459.527	135.197.526
/ Pasivo Corriente	261.720.370	333.229.678
Indica la capacidad de pago que tiene el municipio para pagar sus deudas a corto plazo, es decir por cada peso que debe cuantos tiene para responder		
2 LIQUIDEZ INMEDIATA	0,07	0,09
+ Efectivo	17.754.983	29.939.211
/ Pasivo Corriente	261.720.370	333.229.678
Indica la capacidad de pago inmediata que tiene el municipio para pagar sus deudas a corto plazo, es decir cada peso que se debe cuantos se tienen		
3 PRUEBA ACIDA	0,68	0,40
+ Activo Corriente	181.459.527	135.197.526
- Inventarios	3.334.734	3.334.734
/ Pasivo Corriente	261.720.370	333.229.678
Indica la capacidad de pago incluyendo la cartera que tiene el municipio para pagar sus deudas a corto plazo.		
4 ROTACIÓN DE CARTERA	2,16	3,17
+ Ingresos Operacionales	204.212.912	146.462.450
/ Cartera	94.344.467	46.162.577
Indica las veces que se ha rotado la cartera en el período analizado.		
5 PERIODO DE RECUPERACIÓN DE CARTERA	13,86	9,46
+ Numero de Dias del Periodo	30	30
/ Indice de Rotacion de Cuentas por Cobrar	2,16	3,17
Indica el número de días de la cartera		

6 ROTACION DEL ACTIVO TOTAL	0,69	0,57
+ Ingresos operacionales	204.212.912	146.462.450
/ Activo Total	294.889.250	256.425.018
Indica el número de veces que ha rotado el activo total.		
7 ROTACION DEL ACTIVO CORRIENTE	1,13	1,08
+ Ingresos operacionales	204.212.912	146.462.450
/ Activo Corriente	181.459.527	135.197.526
Indica el número de veces que ha rotado el activo corriente.		
8 ROTACIÓN DEL ACTIVO FIJO	2,16	1,21
+ Ingresos operacionales	204.212.912	146.462.450
/ Propiedad, Planta y Equipo	94.359.066	121.154.496
Indica el número de veces que ha rotado el activo fijo.		
9 ROTACION DE PASIVOS	0,17	0,15
+ Gastos y costos operacionales	45.341.549	55.389.095
/ Pasivo	261.720.370	361.747.899
Indica las veces en que se ha pagado las cuentas por pagar en el periodo analizado		
10 PERIODO DE PAGO DE LAS CUENTAS POR PAGAR	173,17	195,93
+ Numero de Dias del Periodo	30	30
/ Indice de Rotacion	0,17	0,15
Indica los dias para pagar		
C INDICADORES DE RENTABILIDAD		
1 MARGEN OPERACIONAL	22,92%	9,62%
+ Excedente o Déficit Operacional	46.805.985	14.096.233
/ Ingresos Operacionales	204.212.912	146.462.450
Indica el porcentaje de la utilidad operacional sobre los ingresos operacionales		
2 MARGEN NETO	23,28%	9,80%
+ Excedente o Déficit Neto del Ejercicio	47.535.892	14.357.573
/ Ingresos Operacionales	204.212.912	146.462.450
Indica el porcentaje de la utilidad neta sobre los ingresos operacionales		
3 RENDIMIENTO DEL PATRIMONIO	143,31%	-13,63%
+ Excedente o Déficit Neto del Ejercicio	47.535.892	14.357.573
/ Total Patrimonio	33.168.880 -	105.322.880
Indica el rendimiento del patrimonio del municipio		
4 RENDIMIENTO DEL ACTIVO	16,12%	5,60%
+ Excedente o Déficit Neto del Ejercicio	47.535.892	14.357.573
/ Total Activo	294.889.250	256.425.018
Indica el rendimiento total del municipio		

D INDICADORES DE ENDEUDAMIENTO

1 ENDEUDAMIENTO CON TERCEROS	88,75%	141,07%
+ Pasivo Total	261.720.370	361.747.899
/ Total Activo	294.889.250	256.425.018

Indica la proporción del municipio que corresponde a terceras personas por el monto de la deuda.

2 APALANCAMIENTO CORTO PLAZO	789,05%	-343,47%
+ Pasivo Total	261.720.370	361.747.899
/ Patrimonio	33.168.880 -	105.322.880

Indica el porcentaje del pasivo a corto plazo con respecto al patrimonio.

3 ENDEUDAMIENTO LABORAL	9,97%	11,37%
+ Obligaciones Laborales	29.400.356	29.158.692
/ Total Activo	294.889.250	256.425.018

Indica la proporción del municipio que corresponde a los empleados por el monto de sus deudas


4 CARGA LABORAL	88,64%	-27,69%
+ Obligaciones Laborales	29.400.356	29.158.692
/ Patrimonio	33.168.880 -	105.322.880

Indica el porcentaje de las obligaciones laborales con respecto al patrimonio.



JHON FERNEY LONDOÑO ESPINOSA

GERENTE
C.C 3.556.296



YASMID DORELLY YEPES RESTREPO

CONTADORA PUBLICA
TP 233411-T
C.C 1.042.769.809




JOAQUIN EMILIO ZAPATA

REVISOR FISCAL
TP 154307-T
C.C 15.274.524



Válido Únicamente
Para: EMPRESAS PÚBLICAS DE SAN ANDRÉS DE
CUERQUIA S.A E.S.P EMPUSAC
Trámite: CERTIFICACIÓN DE ESTADO DE SITUACIÓN
FINANCIERA Y CONTABLE, ESTADO DE RESULTADOS
INTEGRAL E INDICADORES FINANCIEROS CON CORTE
AL 31 DE MARZO DE 2026
Fecha: 30-ABRIL-2026



UNIDAD
ADMINISTRATIVA
ESPECIAL

**JUNTA CENTRAL
DE CONTADORES**



Certificado No:

6909012508208810

**LA REPUBLICA DE COLOMBIA
MINISTERIO DE COMERCIO, INDUSTRIA Y TURISMO
UNIDAD ADMINISTRATIVA ESPECIAL
JUNTA CENTRAL DE CONTADORES**

**CERTIFICA A:
QUIEN INTERESE**

Que el contador público **YASMID DORELLY YEPES RESTREPO** identificado con CÉDULA DE CIUDADANÍA No 1042769809 de YARUMAL (ANTIOQUIA) Y Tarjeta Profesional No 233411-T SI tiene vigente su inscripción en la Junta Central de Contadores y desde la fecha de Inscripción.

NO REGISTRA ANTECEDENTES DISCIPLINARIOS *****

Dado en BOGOTA a los 10 días del mes de Abril de 2026 con vigencia de (3) Meses, contados a partir de la fecha de su expedición.


SANDRA MILENA BARRIOS PULIDO
DIRECTOR GENERAL

ESTE CERTIFICADO DIGITAL TIENE PLENA VALIDEZ DE CONFORMIDAD CON LO ESTABLECIDO EN EL ARTICULO 2 DE LA LEY 527 DE 1999, DECRETO UNICO REGLAMENTARIO 1074 DE 2015 Y ARTICULO 6 PARAGRAFO 3 DE LA LEY 962 DEL 2005

Para confirmar los datos y veracidad de este certificado, lo puede consultar en la página web www.jcc.gov.co digitando el número del certificado

República de Colombia
 Ministerio de Comercio-Industria y Turismo

JUNTA CENTRAL DE CONTADORES
TARJETA PROFESIONAL
DE CONTADOR PUBLICO

154307-T

JOAQUIN EMILIO
 ZAPATA
 C.C. 15274524
 RESOLUCION INSCRIPCION 23
 UNIVERSIDAD CORP. UNIV. REMINGTON

FECHA 21/10/2010

PRESIDENTE

MURICIO ROBALDON LEON 164756



Válido Únicamente
Para: EMPRESAS PÚBLICAS DE SAN ANDRÉS DE
CUERQUIA S.A. E.S.P. EMPUSAC
Trámite: CERTIFICACIÓN DE ESTADO DE SITUACIÓN
FINANCIERA Y CONTABLE, ESTADO DE RESULTADOS
INTEGRAL E INDICADORES FINANCIEROS CON CORTE
AL 31 DE MARZO DE 2026
Fecha: 30-ABRIL-2026

DEL TITULAR 79682

Esta tarjeta es el único documento que lo acredita como CONTADOR PÚBLICO de acuerdo con lo establecido en la Ley 43 de 1990.

Agradecemos a quien encuentre esta tarjeta devolverla al Ministerio de Comercio Industria y Turismo - Junta Central de Contadores.



XXXXXX 1783 012000



UNIDAD
ADMINISTRATIVA
ESPECIAL

**JUNTA CENTRAL
DE CONTADORES**



Certificado No:

5044FFCB1A8E1057

**LA REPUBLICA DE COLOMBIA
MINISTERIO DE COMERCIO, INDUSTRIA Y TURISMO
UNIDAD ADMINISTRATIVA ESPECIAL
JUNTA CENTRAL DE CONTADORES**

**CERTIFICA A:
QUIEN INTERESE**

Que el contador público **JOAQUIN EMILIO ZAPATA** identificado con CÉDULA DE CIUDADANÍA No 15274524 de YARUMAL (ANTIOQUIA) Y Tarjeta Profesional No 154307-T SI tiene vigente su inscripción en la Junta Central de Contadores y desde la fecha de Inscripción.

NO REGISTRA ANTECEDENTES DISCIPLINARIOS *****

Dado en BOGOTA a los 30 días del mes de Abril de 2026 con vigencia de (3) Meses, contados a partir de la fecha de su expedición.


SANDRA MILENA BARRIOS PULIDO
DIRECTOR GENERAL

ESTE CERTIFICADO DIGITAL TIENE PLENA VALIDEZ DE CONFORMIDAD CON LO ESTABLECIDO EN EL ARTICULO 2 DE LA LEY 527 DE 1999, DECRETO UNICO REGLAMENTARIO 1074 DE 2015 Y ARTICULO 6 PARAGRAFO 3 DE LA LEY 962 DEL 2005

Para confirmar los datos y veracidad de este certificado, lo puede consultar en la página web www.jcc.gov.co digitando el número del certificado