


San Andrés de Cuerquia, 01 de Abril de 2026.


AVISO DE PUBLICACIÓN

En cumplimiento de la Ley y para efectos de publicación, se fija por término de diez días, en la cartelera las Empresas Públicas de San Andrés de Cuerquia S.A E.S.P EMPUSAC

Estado de Situación Financiera y Contable, Estado de Resultados Integral e Indicadores financieros correspondiente al mes de Febrero de 2026.

A los 17 días del mes de Abril de 2026, se desfija el Estado de Situación Financiera y Contable, Estado de Resultados Integral e Indicadores Financieros del Municipio de San Andrés de Cuerquia.


JHON FERNEY LONDOÑO ESPINOSA
Gerente
C.C 3.556.408


YASMID DORELLY YEPES RESTREPO
Contadora Publica
TP 233411-T
C.C 1.042.769.809


JOAQUIN EMILIO ZAPATA
Revisor Fiscal
TP 154307-T
C.C 15.274.524

**EL GERENTE, EL REVISOR FISCAL Y LA CONTADORA DE LAS EMPRESAS
PÚBLICAS DE SAN ANDRÉS DE CUERQUIA S.A E.S.P EMPUSAC**

NIT: 900.351.747-3


CODIGO: 923272404


CERTIFICAN QUE:

- Los saldos fueron tomados fielmente de los libros de contabilidad.
- La contabilidad se elaboró conforme al Marco Normativo para Entidades del Gobierno.
- Se han verificado las afirmaciones contenidas en los Estados Financieros y la información revelada refleja en forma fidedigna la situación financiera, el resultado integral, los cambios en el patrimonio y los flujos de efectivo del periodo.
- Se dio cumplimiento al control interno en cuanto a la correcta preparación y presentación de los Estados Financieros libres de errores significativos.
- Garantizamos la existencia de los activos y pasivos cuantificables, así como sus derechos y obligaciones, registrados de acuerdo con cortes de documentos y con las acumulaciones valuadas utilizando métodos de reconocido valor técnico.
- Los hechos económicos se han registrado, clasificado, descrito y revelado dentro de los Estados Financieros básicos.
- No se han presentado hechos posteriores en el curso del periodo que requieran ajuste o revelación en los Estados Financieros.
- La entidad ha cumplido con los aportes a seguridad social de acuerdo con las normas vigentes y el pago oportuno de sus obligaciones parafiscales.
- La contabilidad durante el periodo analizado se lleva conforme a las normas legales y a la técnica contable, las operaciones y registros son acordes con los comprobantes contables, las cuales se conservan debidamente, existen y son adecuadas las medidas de control interno de conservación y custodia de los bienes de la empresa.
- Durante la vigencia se cumplió con la presentación de información bajo el nuevo marco normativo según la Resolución 414 de 2014 requerido por la Contaduría General de la Nación.

Dado en San Andrés de Cuerquia, a los 01 días del mes de abril de 2026


JHON FERNEY LONDOÑO ESPINOSA
Gerente
C.C 3.556.408


YASMID DORELLY YEPES RESTREPO
Contadora Publica
TP 233411-T
C.C 1.042.769.809



JOAQUIN EMILIO ZAPATA
Revisor Fiscal
TP 154307-T
C.C 15.274.524

ESTADO DE SITUACION FINANCIERA COMPARATIVA
EMPRESAS PÚBLICAS DE SAN ANDRÉS DE CUERQUIA S.A E.S.P EMPUSAC
CODIGO: 923272404
NIT: 900.351.747-3
PERIODOS CONTABLES TERMINADOS AL 28/02/2026 Y 28/02/2025
CIFRAS EXPRESADAS EN PESOS COLOMBIANOS (COP)

	28/02/2026	28/02/2025		28/02/2026	28/02/2025
ACTIVOS			PASIVOS		
ACTIVO CORRIENTE	165.802.126	111.870.082	PASIVO CORRIENTE	261.659.568	351.224.091
EFFECTIVO Y EQUIVALENTES AL EFFECTIVO	24.290.191	37.249.927	CUENTAS POR PAGAR	233.864.485	326.523.665
Caja	9.110.940	8.546.600	Adquisición de bienes y servicios nacionales	39.845.579	39.385.024
Deposito en instituciones financieras	15.179.251	28.703.327	Recaudo a favor de terceros	35.220.411	147.858.642
CUENTAS POR COBRAR	58.475.201	16.677.421	Descuentos de nomina	2.103.605	1.877.794
Prestación de servicios públicos	51.650.956	16.677.421	Retencion en la fuente e impuesto de timbre	3.802	300.971
Otras cuentas po cobrar	6.824.245	-	Impuestos, contribuciones y tasas	102.577.731	99.229.175
OTROS ACTIVOS	79.702.000	54.608.000	Otras cuentas por pagar	54.113.357	37.872.059
Anticipos, retenciones y saldos a favor por impuestos	79.702.000	54.608.000	BENEFICIOS A LOS EMPLEADOS	27.795.083	24.700.426
INVENTARIOS	3.334.734	3.334.734	Beneficios a los empleados a corto plazo	27.795.083	24.700.426
Materiales y suministros	3.334.734	3.334.734			
ACTIVO NO CORRIENTE	114.965.371	125.253.519	PASIVO NO CORRIENTE	0	28.518.221
CUENTAS POR COBRAR	18.411.908	1.846.346	OTROS PASIVOS	0	28.518.221
Cuentas por cobrar de difícil recaudo	29.565.898	13.192.786	Recursos recibidos en administración	0	28.518.221
Deterioro acumulado de cuentas por cobrar (cr)	-11.153.991	-11.346.440			
PROPIEDADES, PLANTA Y EQUIPO	96.553.463	123.407.173	TOTAL PASIVO	261.659.568	379.742.312
Muebles,Enseres y Equipos de Oficina	2.095.180	2.095.180	PATRIMONIO	19.107.929	-142.618.712
Equipos de Comunicación y Computacion	19.160.340	19.160.340	PATRIMONIO DE LAS ENTIDADES DE GOBIER	19.107.929	-142.618.712
Equipos de transporte, traccion y elevacion	266.817.628	266.817.628	Capital Suscrito y Pagado	20.000.000	20.000.000
Depreciación acumulada de propiedades, planta y equi	-191.519.684	-164.665.975	Resultado de ejercicios anteriores	-34.367.013	-139.680.454
OTROS ACTIVOS	0	0	Resultado del ejercicio	33.474.942	-22.938.258
Activos intangibles	12.704.800	12.704.800			
Amortizacion acumulada de activos intangibles (cr)	-12.704.800	-12.704.800			
TOTAL ACTIVO	280.767.497	237.123.601	PASIVO + PATRIMONIO	280.767.497	237.123.601
			CUENTAS DE ORDEN ACREEDORAS	0	0
			ACREEDORAS DE CONTROL	-6.522.817.517	0
			Otras cuentas acreedoras de control	-6.522.817.517	0
			ACREEDORAS POR CONTRA (DB)	6.522.817.517	0
			Acreedoras de control por el contra (DB)	6.522.817.517	0



JHON FERNEY LONDOÑO ESPINOSA
C.C 3.556.408
GERENTE



YASMID DORELLY YEPES RESTREPO
CONTADORA PUBLICA
TP 233411-T
C.C 1.042.769.809



JOAQUIN EMILIO ZAPATA
REVISOR FISCAL
TP 154307-T
C.C 15.274.524

ESTADO DE RESULTADOS INTEGRALES COMPARATIVO
EMPRESAS PÚBLICAS DE SAN ANDRÉS DE CUERQUIA S.A E.S.P EMPUSAC
CODIGO: 923272404
NIT: 900.351.747-3
PERIODOS CONTABLES TERMINADOS AL 28/02/2026 Y 28/02/2025
CIFRAS EXPRESADAS EN PESOS COLOMBIANOS (COP)


INGRESOS	28/02/2026	28/02/2025
INGRESOS	131.177.698	54.585.550
VENTA DE SERVICIOS	89.720.866	36.421.142
Servicios de acueducto	41.562.979	17.364.149
Servicios de alcantarillado	14.088.277	5.882.906
Servicios de aseo	44.548.490	13.174.087
Devoluciones y descuentos Servicios de acueducto (DB)	-	0
Devoluciones y descuentos Servicios de alcantarillado (DB)	-	0
Devoluciones y descuentos Servicios de aseo (DB)	-	0
TRANSFERENCIAS Y SUBVENCIONES	41.456.832	18.164.408
Subsidio de acueducto	19.588.526	8.119.816
Subsidio de alcantarillado	6.695.140	2.818.675
Subsidio de aseo	15.173.166	7.225.917
GASTOS OPERACIONALES	27.703.813	26.929.895
DE ADMINISTRACION Y OPERACIÓN	23.315.019	22.424.541
Sueldos y Salarios	15.800.000	14.300.000
Contribuciones Efectivas	1.619.600	553.500
Prestaciones sociales	2.791.860	3.121.632
Gastos de personal diversos	500.000	760.000
Generales	2.603.559	3.689.409
DETERIORO, DEPRECIACIONES, AMORTIZACIONES Y PROVISIONES	4.388.794	4.505.354
Depreciacion de Propiedad, Planta y Equipo	4.388.794	4.505.354
COSTOS DE VENTAS DE SERVICIOS	69.602.093	50.725.184
SERVICIOS PÚBLICOS	69.602.093	50.725.184
Servicios de acueducto	15.597.915	13.628.220
Servicios de alcantarillado	9.161.711	11.313.815
Servicios de aseo	44.842.467	25.783.149
EXCEDENTE (DEFICIT) OPERACIONAL	33.871.793 -	23.069.529
OTROS INGRESOS	258.939	196.607
Financieros	58.422	196.607
Ingresos Diversos	200.517	0
OTROS GASTOS	655.790	65.336
Financieros	653.915	65.336
Gastos diversos	1.875	0
RESULTADO INTEGRAL DEL EJERCICIO	33.474.942 -	22.938.258



JHON FERNEY LONDOÑO ESPINOSA
GERENTE
C.C 3.556.408



JOAQUIN EMILIO ZAPATA
REVISOR FISCAL
TP 154307-T
C.C 15.274.524



YASMID DORELLY YEPES RESTREPO
CONTADORA PUBLICA
TP 233411-T
C.C 1.042.769.809

INDICADORES FINANCIEROS
EMPRESAS PÚBLICAS DE SAN ANDRÉS DE CUERQUIA S.A E.S.P EMPUSAC
CODIGO: 923272404
NIT:900.351.747-3

PERIODOS CONTABLES TERMINADOS AL 28/02/2026 Y 28/02/2025
CIFRAS EXPRESADAS EN PESOS COLOMBIANOS (COP)

	28/02/2026	28/02/2025
A. INDICADORES DE EFICIENCIA ADMINISTRATIVA		
1 EFICIENCIA ADMINISTRATIVA	21,62%	49,45%
+ Gastos operacionales	27.703.813	26.929.895
+ Gastos no operacionales	655.790	65.336
/ Ingresos operacionales	131.177.698	54.585.550
Indica el porcentaje de los gastos incurridos con respecto a los ingresos operacionales, incluyendo gastos por provisiones y depreciaciones		
2 EFICIENCIA OPERACIONAL	21,12%	49,34%
+ Costo de ventas	0	0
+ Gastos operacionales	27.703.813	26.929.895
/ Ingresos Operacionales	131.177.698	54.585.550
Indica el porcentaje de los costos y/o gastos incurridos con respecto a los ingresos operacionales, incluyendo gastos por provisiones y depreciaciones		
B INDICADORES DE LIQUIDEZ		
1 RAZON CORRIENTE	0,63	0,32
+ Activo Corriente	165.802.126	111.870.082
/ Pasivo Corriente	261.659.568	351.224.091
Indica la capacidad de pago que tiene el municipio para pagar sus deudas a corto plazo, es decir por cada peso que debe cuantos tiene para responder		
2 LIQUIDEZ INMEDIATA	0,09	0,11
+ Efectivo	24.290.191	37.249.927
/ Pasivo Corriente	261.659.568	351.224.091
Indica la capacidad de pago inmediata que tiene el municipio para pagar sus deudas a corto plazo, es decir cada peso que se debe cuantos se tienen		
3 PRUEBA ACIDA	0,62	0,31
+ Activo Corriente	165.802.126	111.870.082
- Inventarios	3.334.734	3.334.734
/ Pasivo Corriente	261.659.568	351.224.091
Indica la capacidad de pago incluyendo la cartera que tiene el municipio para pagar sus deudas a corto plazo.		
4 ROTACIÓN DE CARTERA	1,71	2,95
+ Ingresos Operacionales	131.177.698	54.585.550
/ Cartera	76.887.109	18.523.767
Indica las veces que se ha rotado la cartera en el período analizado.		
5 PERIODO DE RECUPERACIÓN DE CARTERA	17,58	10,18
+ Numero de Dias del Periodo	30	30
/ Indice de Rotacion de Cuentas por Cobrar	1,71	2,95
Indica el número de días de la cartera		

6 ROTACION DEL ACTIVO TOTAL	0,47	0,23
+ Ingresos operacionales	131.177.698	54.585.550
/ Activo Total	280.767.497	237.123.601
Indica el número de veces que ha rotado el activo total.		
7 ROTACION DEL ACTIVO CORRIENTE	0,79	0,49
+ Ingresos operacionales	131.177.698	54.585.550
/ Activo Corriente	165.802.126	111.870.082
Indica el número de veces que ha rotado el activo corriente.		
8 ROTACIÓN DEL ACTIVO FIJO	1,36	0,44
+ Ingresos operacionales	131.177.698	54.585.550
/ Propiedad, Planta y Equipo	96.553.463	123.407.173
Indica el número de veces que ha rotado el activo fijo.		
9 ROTACION DE PASIVOS	0,11	0,07
+ Gastos y costos operacionales	27.703.813	26.929.895
/ Pasivo	261.659.568	379.742.312
Indica las veces en que se ha pagado las cuentas por pagar en el periodo analizado		
10 PERIODO DE PAGO DE LAS CUENTAS POR PAGAR	283,35	423,03
+ Numero de Dias del Periodo	30	30
/ Indice de Rotacion	0,11	0,07
Indica los dias para pagar		
C INDICADORES DE RENTABILIDAD		
1 MARGEN OPERACIONAL	25,82%	-42,26%
+ Excedente o Déficit Operacional	33.871.793 -	23.069.529
/ Ingresos Operacionales	131.177.698	54.585.550
Indica el porcentaje de la utilidad operacional sobre los ingresos operacionales		
2 MARGEN NETO	25,52%	-42,02%
+ Excedente o Déficit Neto del Ejercicio	33.474.942 -	22.938.258
/ Ingresos Operacionales	131.177.698	54.585.550
Indica el porcentaje de la utilidad neta sobre los ingresos operacionales		
3 RENDIMIENTO DEL PATRIMONIO	175,19%	16,08%
+ Excedente o Déficit Neto del Ejercicio	33.474.942 -	22.938.258
/ Total Patrimonio	19.107.929 -	142.618.712
Indica el rendimiento del patrimonio del municipio		
4 RENDIMIENTO DEL ACTIVO	11,92%	-9,67%
+ Excedente o Déficit Neto del Ejercicio	33.474.942 -	22.938.258
/ Total Activo	280.767.497	237.123.601
Indica el rendimiento total del municipio		

D INDICADORES DE ENDEUDAMIENTO

1 ENDEUDAMIENTO CON TERCEROS	93,19%	160,15%
+ Pasivo Total	261.659.568	379.742.312
/ Total Activo	280.767.497	237.123.601

Indica la proporción del municipio que corresponde a terceras personas por el monto de la deuda.

2 APALANCAMIENTO CORTO PLAZO	1369,38%	-266,26%
+ Pasivo Total	261.659.568	379.742.312
/ Patrimonio	19.107.929 -	142.618.712

Indica el porcentaje del pasivo a corto plazo con respecto al patrimonio.

3 ENDEUDAMIENTO LABORAL	9,90%	10,42%
+ Obligaciones Laborales	27.795.083	24.700.426
/ Total Activo	280.767.497	237.123.601


Indica la proporción del municipio que corresponde a los empleados por el monto de sus deudas

4 CARGA LABORAL	145,46%	-17,32%
+ Obligaciones Laborales	27.795.083	24.700.426
/ Patrimonio	19.107.929 -	142.618.712

Indica el porcentaje de las obligaciones laborales con respecto al patrimonio.



JHON FERNEY LONDOÑO ESPINOSA
GERENTE
C.C 3.556.296



YASMID DORELLY YEPES RESTREPO
CONTADORA PUBLICA
TP 233411-T
C.C 1.042.769.809



JOAQUIN EMILIO ZAPATA
REVISOR FISCAL
TP 154307-T
C.C 15.274.524



JUNTA CENTRAL DE CONTADORES



233411-T

YASMID DORELLY YEPES RESTREPO
C.C. 1042769809


RES. INSCRIPCIÓN 840 DEL 13/10/2017
CORPORACION UNIVERSITARIA REMINGTON

238858

SANDRA LINA DUARTE CHACÓN
DIRECTOR GENERAL

256387

**Válido Únicamente
Para: EMPRESAS PÚBLICAS DE SAN ANDRÉS DE
CUERQUIA S.A. E.S.P. EMPUSAC
Trámite: CERTIFICACIÓN DE ESTADO DE SITUACIÓN
FINANCIERA Y CONTABLE, ESTADO DE RESULTADOS
INTEGRAL E INDICADORES FINANCIEROS CON CORTE
AL 28 DE FEBRERO DE 2026
Fecha: 01-ABRIL-2026**



JUNTA CENTRAL DE CONTADORES



... lo acredita como Contador Público de ... da 1990. Es personal e intransferible.

... esta tarjeta comunicarse al PBX: (57)(1) Junta Central de Contadores a la Calle 96 No. 8.

FIRMA

UNIDAD
ADMINISTRATIVA
ESPECIAL

**JUNTA CENTRAL
DE CONTADORES**



Certificado No:

048E002670423109

**LA REPUBLICA DE COLOMBIA
MINISTERIO DE COMERCIO, INDUSTRIA Y TURISMO
UNIDAD ADMINISTRATIVA ESPECIAL
JUNTA CENTRAL DE CONTADORES**

**CERTIFICA A:
QUIEN INTERESE**

Que el contador público **YASMID DORELLY YEPES RESTREPO** identificado con CÉDULA DE CIUDADANÍA No 1042769809 de YARUMAL (ANTIOQUIA) Y Tarjeta Profesional No 233411-T SI tiene vigente su inscripción en la Junta Central de Contadores y desde la fecha de Inscripción.

NO REGISTRA ANTECEDENTES DISCIPLINARIOS *****

Dado en BOGOTA a los 2 días del mes de Enero de 2026 con vigencia de (3) Meses, contados a partir de la fecha de su expedición.


SANDRA MILENA BARRIOS PULIDO
DIRECTOR GENERAL

ESTE CERTIFICADO DIGITAL TIENE PLENA VALIDEZ DE CONFORMIDAD CON LO ESTABLECIDO EN EL ARTICULO 2 DE LA LEY 527 DE 1999, DECRETO UNICO REGLAMENTARIO 1074 DE 2015 Y ARTICULO 6 PARAGRAFO 3 DE LA LEY 962 DEL 2005

Para confirmar los datos y veracidad de este certificado, lo puede consultar en la página web www.jcc.gov.co digitando el número del certificado

República de Colombia
 Ministerio de Comercio Industria y Turismo

JUNTA CENTRAL DE CONTADORES
TARJETA PROFESIONAL
DE CONTADOR PUBLICO

154307-T

JOAQUIN EMILIO
 ZAPATA
 C.C. 15274524
 RESOLUCION INSCRIPCION 23
 UNIVERSIDAD CORP UNIV REMINGT

FECHA 21/10/2010

PRESIDENTE

MICRUCIO ROBERTO LEON 164756



Válido Únicamente
Para: EMPRESAS PÚBLICAS DE SAN ANDRÉS DE
CUERQUIA S.A E.S.P EMPUSAC
Trámite: CERTIFICACIÓN DE ESTADO DE SITUACIÓN
FINANCIERA Y CONTABLE, ESTADO DE RESULTADOS
INTEGRAL E INDICADORES FINANCIEROS CON CORTE
AL 28 DE FEBRERO DE 2026
Fecha: 01-ABRIL-2026

DEL TITULAR 79682

Esta tarjeta es el único documento que lo acredita como
 CONTADOR PÚBLICO de acuerdo con lo establecido en
 la Ley 43 de 1990.
 Agradecemos a quien encuentre esta tarjeta devolverla
 al Ministerio de Comercio Industria y Turismo - Junta Central
 de Contadores.



XXXXXX 1783 012000



